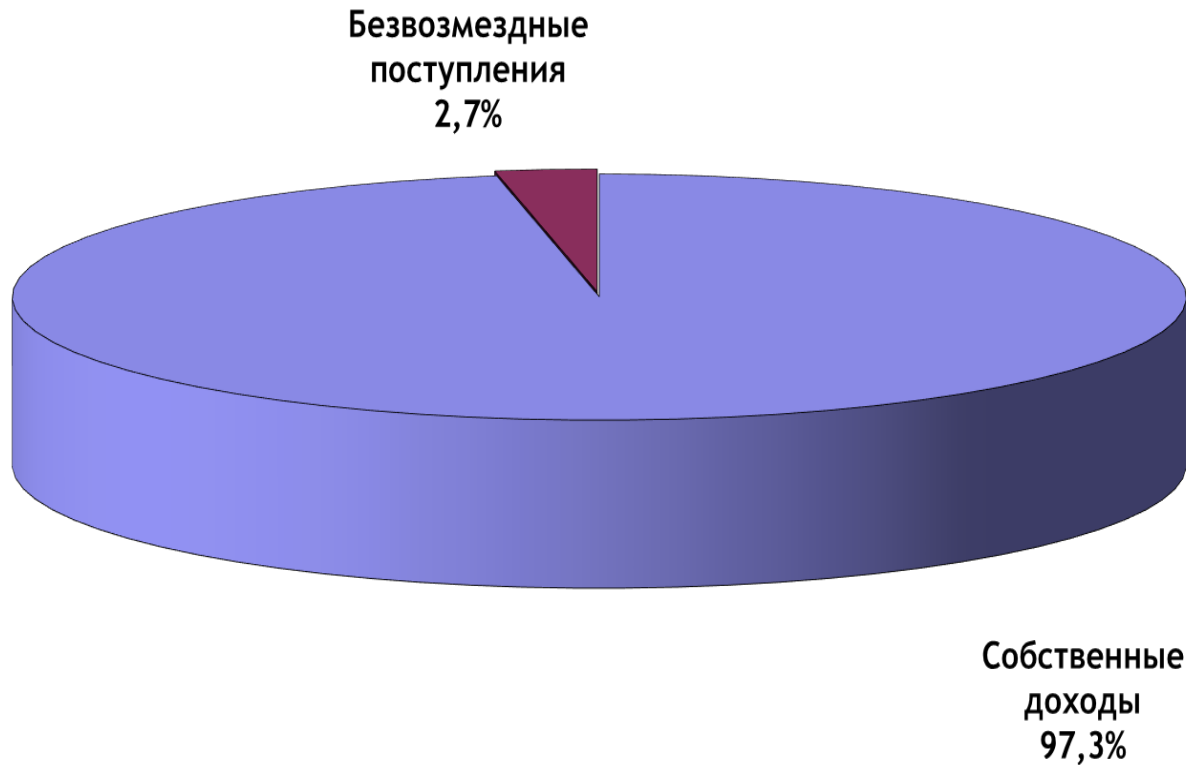


Об итогах исполнения бюджета Островецкого района за 2022 год

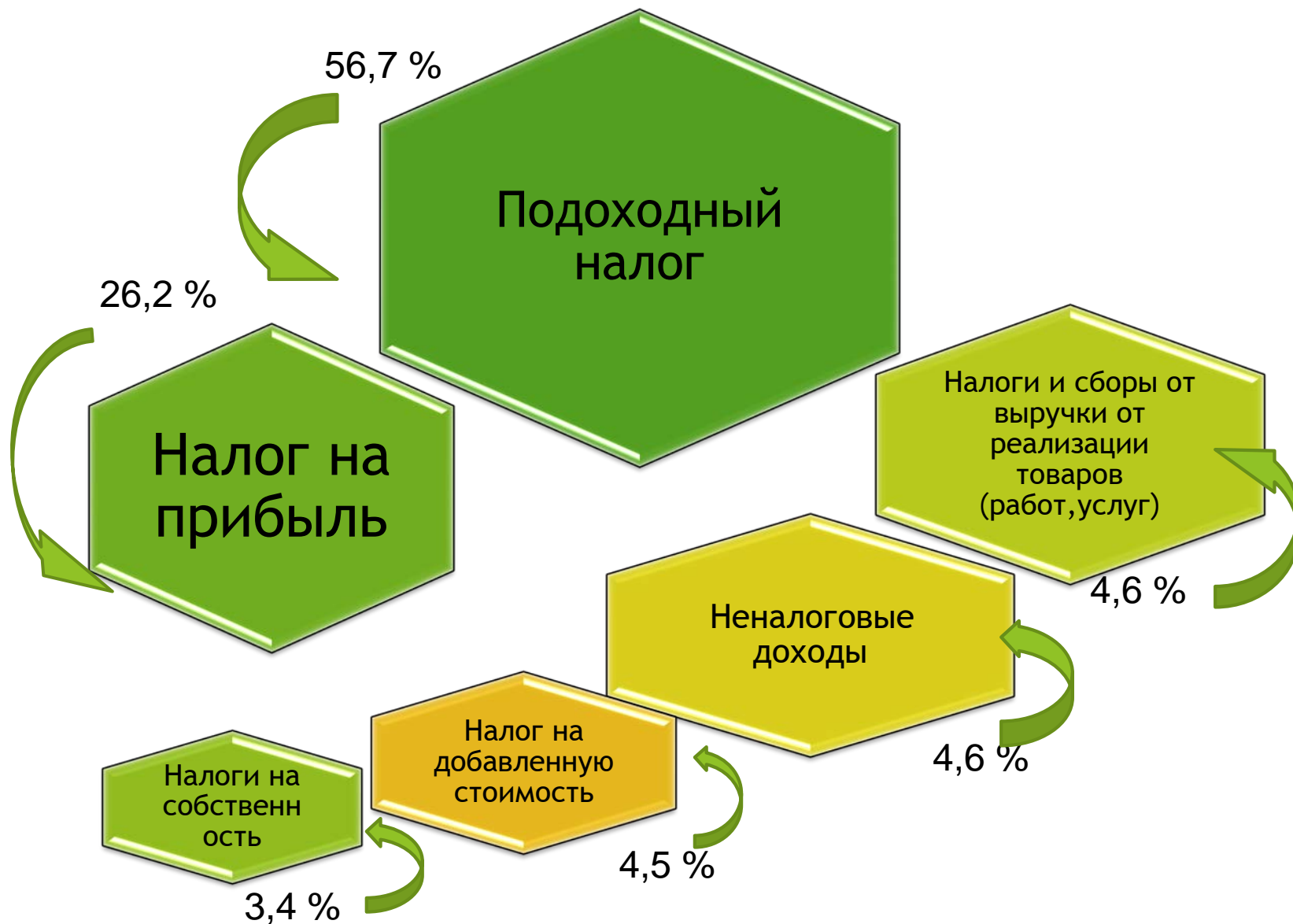
Финансовый отдел Островецкого
районного исполнительного
комитета



Структура доходов бюджета Островецкого района за 2022 год



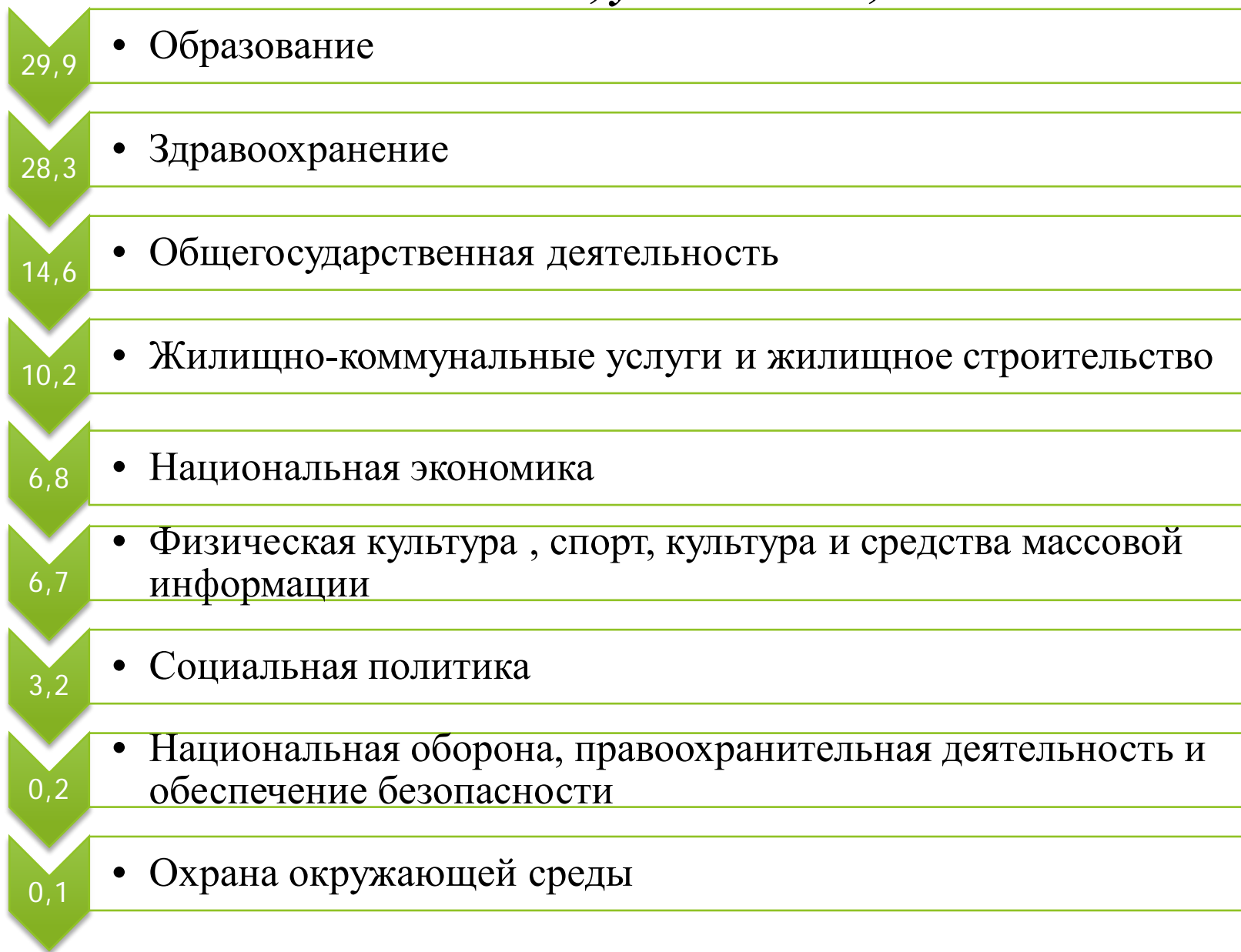
Структура собственных доходов бюджета Островецкого района за 2022 год



Выполнение плана по основным доходным источникам, тыс. рублей

| Наименование | Годовой план | Факт | процент выполнения |
|-----------------------------------|-----------------|------------------|--------------------|
| Налоговые доходы – всего | 91 207,4 | 95 651,5 | 104,9 |
| в том числе: | | | |
| Подходный налог | 53 628,9 | 56 846,8 | 106,0 |
| Налог на прибыль | 25 610,6 | 26 277,8 | 102,6 |
| Налоги на собственность | 3 225,4 | 3 432,2 | 106,4 |
| Налог на добавленную стоимость | 4 431,0 | 4 540,1 | 102,2 |
| Налоги на товары (работы, услуги) | 8 608,0 | 8 954,5 | 104,0 |
| Неналоговые доходы | 4 167,9 | 4 571,3 | 109,7 |
| Всего доходов | 95 375,3 | 100 222,8 | 105,1 |

Структура расходов консолидированного бюджета за 2022 год, удельный вес, %



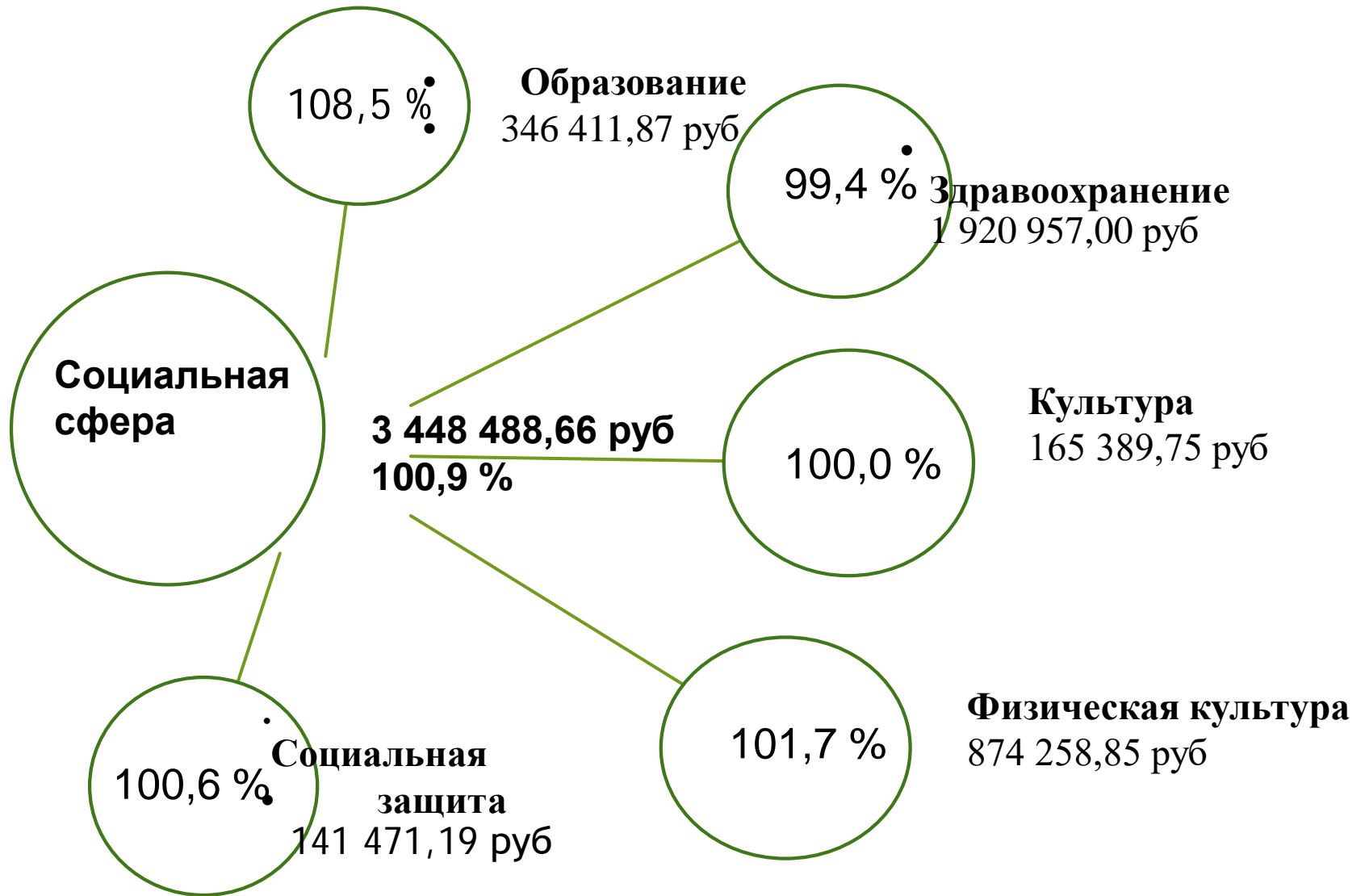
Структура расходов бюджета Островецкого района за 2022 год, тыс. рублей

| | Уточненный план | Исполнено | Процент исполнения |
|--|-----------------|-----------------|--------------------|
| Социальная сфера | 66 480,1 | 64 818,1 | 97,5 |
| Образование | 28 924,7 | 28 143,7 | 97,3 |
| Здравоохранение | 27 015,4 | 26 988,4 | 99,9 |
| Культура | 5 125,0 | 4 422,9 | 86,3 |
| Физическая культура и спорт | 2 905,0 | 2 835,3 | 97,6 |
| Социальная политика | 2 442,5 | 2 427,8 | 99,4 |
| Местное хозяйство | 9 653,0 | 9 482,5 | 98,2 |
| Жилищно-коммунальные услуги | 8 111,2 | 7 940,7 | 97,9 |
| Транспорт | 674,8 | 674,8 | 100,0 |
| Топливо | 685,0 | 685,0 | 100,0 |
| Средства массовой информации | 182,0 | 182,0 | 100,0 |
| Капитальное строительство | 1 529,7 | 1 274,2 | 83,3 |
| Сельское хозяйство | 5 228,0 | 5 196,6 | 99,4 |
| Государственные органы общего назначения | 3 144,0 | 3 078,0 | 97,9 |
| Центры по обслуживанию бюджетных организаций | 1 813,3 | 1 787,9 | 98,6 |
| Трансферт в областной бюджет | 7 803,7 | 7 803,7 | 100,0 |
| Охрана окружающей среды | 112,4 | 112,2 | 99,8 |
| Прочие расходы | 1 407,2 | 800,2 | 56,9 |
| ВСЕГО | 97 171,4 | 94 353,4 | 97,1 |

Экономическая структура расходов бюджета, тыс. руб

| | Уточненный план | исполнено | Процент исполнения, % |
|--|--------------------|-----------------|-----------------------------|
| Заработная плата со взносами на социальное страхование | 51 911,6 | 50 886,8 | 98,0 |
| Лекарственные средства и изделия медицинского назначения | 3 184,6 | 3 184,6 | 100,0 |
| Мягкий инвентарь и обмундирование | 174,5 | 171,6 | 98,3 |
| Продукты питания | 2 234,5 | 2 128,3 | 95,2 |
| Командировки и служебные разъезды | 40,7 | 36,2 | 88,9 |
| Оплата транспортных услуг | 1 270,2 | 1 244,7 | 98,0 |
| Оплата услуг связи | 181,6 | 175,3 | 96,5 |
| Оплата коммунальных услуг | 7 158,4 | 6 744,9 | 94,2 |
| Оплата текущего ремонта оборудования, зданий и помещений | 1 444,0 | 1 378,9 | 95,5 |
| Оплата комплекса работ по известкованию кислых почв | 526,3 | 525,8 | 99,9 |
| Оплата текущего содержания сооружений благоустройства | 1 764,7 | 1 686,3 | 95,6 |
| Текущий ремонт и содержание дорог | 1 337,7 | 1 257,7 | 94,0 |
| Субсидии | 10 449,3 | 10 422,6 | 99,7 |
| Субсидирование ЖКХ по услугам, оказываемым населению | 1 980,9 | 1 976,0 | 99,8 |
| Субсидии транспорт | 674,8 | 674,8 | 100,0 |
| Субсидии топливо | 685,0 | 685,0 | 100,0 |
| Прочие субсидии | 7 108,6 | 7 086,8 | 99,7 |
| Текущие бюджетные трансферты населению | 2 218,2 | 2 190,1 | 98,7 |
| Приобретение оборудования и других основных средств | 831,5 | 777,0 | 93,5 |
| Капитальное строительство | 1 560,4 | 1 302,7 | 83,5 |
| Капитальный ремонт | 1 022,2 | 968,9 | 94,8 |
| Капитальные бюджетные трансферты организациям | 225,0 | 225,0 | 100,0 |
| Капитальные бюджетные трансферты населению | 22,1 | 17,8 | 80,7 |
| Прочие статьи расходов | 10 676,4 | 10 051,0 | 94,1 |
| ВСЕГО | 98 234,3 | 95 376,2 | 97,1 |
| Первоочередные расходы | 70 070,1 | 68 488,3 | 97,7 |
| Капитальные расходы | 3 639,1 | 3 273,6 | 90,0 |
| Прочие расходы | 24 525,1 | 23 614,3 | 96,3 |

Поступления доходов от внебюджетной деятельности по социальной сфере за 2022 год



Финансирование жилищно-коммунального хозяйства за 2022 год

| | | |
|--|---------------------|---------|
| Всего расходы ЖКХ | • 7940,7 тыс. руб., | 97,9 % |
| Капитальный ремонт, модернизация жилищного фонда | • 1967,1 тыс. руб., | 100,0 % |
| Текущий ремонт жилищного фонда | • 129,4 тыс. руб., | 96,3 % |
| Поддержание санитарного и технического состояния придомовых территорий | • 194,8 тыс. руб., | 100,0 % |
| Расходы по содержанию и ремонту объектов благоустройства | • 793,7 тыс. руб., | 98,9 % |
| Расходы по уличному освещению | • 424,4 тыс. руб., | 89,7 % |
| Расходы по ремонту и содержанию улично-дорожной сети | • 1218,7 тыс. руб., | 93,9 % |
| Финансирование части расходов по оказанию ЖКУ населению | • 2953,4 тыс. руб., | 100,0 % |
| Капитальный ремонт, реконструкция котельных | • 54,0 тыс. руб., | 85,7 % |
| Субсидии на финансирование части расходов по оказанию услуг бань | • 139,4 тыс. руб., | 94,1 % |
| Расходы, связанные с регистрацией граждан | • 66,0 тыс. руб., | 93,2 % |

Исполнение бюджета сельских Советов за 2022 год

| | |
|----------------|---|
| Свод бюджетов | Доходы 1697855,96 руб., 99,6 % Расходы 1626069,36 руб., 95,3 % |
| Ворнянский | Доходы 357546,99 руб., 99,3 % Расходы 337084,36 руб., 93,3 % |
| Гервятский | Доходы 465198,55 руб., 100,9 % Расходы 437560,16 руб., 94,9 % |
| Гудогайский | Доходы 326498,32 руб., 98,7 % Расходы 322490,06 руб., 97,5 % |
| Рытанский | Доходы 272079,26 руб., 100,0 % Расходы 255126,42 руб., 94,0 % |
| Михалищковский | Доходы 276433,14 руб., 98,4 % Расходы 273808,36 руб., 97,4 % |